






LEGENDA:





PROJEKTOWANE NAWIERZCHNIE

-  - ciągu pieszego-chodnika z kostki brukowej betonowej
-  - zjazdów z kostki brukowej betonowej

PROJEKTOWANE OBRAMOWANIA

-  - oporniki betonowe 12x25
-  - krawężniki betonowe 15x22 najazdowe
-  - obrzeża betonowe 8x30

INNE OZNACZENIA

-  - granice działek - pasa drogowego
-  - proj. spadki poprzeczne
-  - Istn. ogrodzenie do przesunięcia
-  - Istniejący ciąg pieszy do przełożenia (obniżenia)

Budowa chodnika w ciągu drogi powiatowej nr 1032 z Sułchowu -
 Medkowo - Golczewo, w m. Medkowo

Medkowo, dz. nr 185 dr., 217/2 dr-odr. Medkowo

ZGOSPODAROWANIE TERENU - PLAN SYTUACYJNY 1:500